

金秀建設株式会社

協力会社様向け_導入説明会

BtoBプラットフォーム_導入説明会資料

01

実施概要

02

株式会社インフォマート/サービスのご紹介

03

取引の流れと運用方法

04

ID登録について

05

事前設定について

06

電子取引開始後の操作方法について

07

最後に

01

実施概要

02

株式会社インフォマート/サービスのご紹介

03

取引の流れと運用方法

04

ID登録について

05

事前設定について

06

電子取引開始後の操作方法について

07

最後に

< 実施概要 >

概要

協力会社との間で発生する注文書・注文請書の電子授受

導入目的

法令対応（インボイス・電子帳簿保存法）並びに文書授受に関わる業務改善

導入システム

BtoBプラットフォーム（運営会社：株式会社インフォマート）

導入時期

2024年11月1日以降に発注する分よりスタート ※準備が整い次第、開始します。

主幹部署

業務管理部

01

実施概要

02

BtoBプラットフォームのご紹介

03

取引の流れと運用方法

04

ID登録について

05

事前設定について

06

電子取引開始後の操作方法について

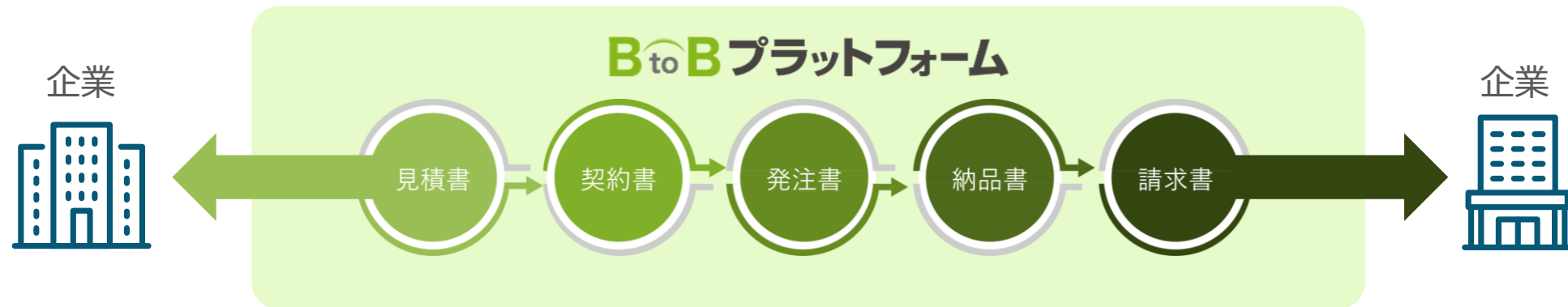
07

最後に



会社名	株式会社インフォマート
代表者	代表取締役社長 中島 健
本社所在地	東京都港区海岸1-2-3 汐留芝離宮ビルディング13階
設立	1998年(平成10年)2月13日
資本金	32億1,251万円
上場市場	東京証券取引所プライム市場(証券コード2492)
事業内容	BtoB(企業間電子商取引)プラットフォームの運営

企業間で発生するやりとりを紙からデータに変え、
さらに自社で利用中のサービスと連携する事で劇的な業務削減と効率化が行なえます。



費用は無料！

BtoBプラットフォームの利用に際し、以下の準備をお願いします。

1



パソコン

2



インターネット環境

3



メールアドレス

01

実施概要

02

株式会社インフォマート/サービスのご紹介

03

取引の流れと運用方法

04

ID登録について

05

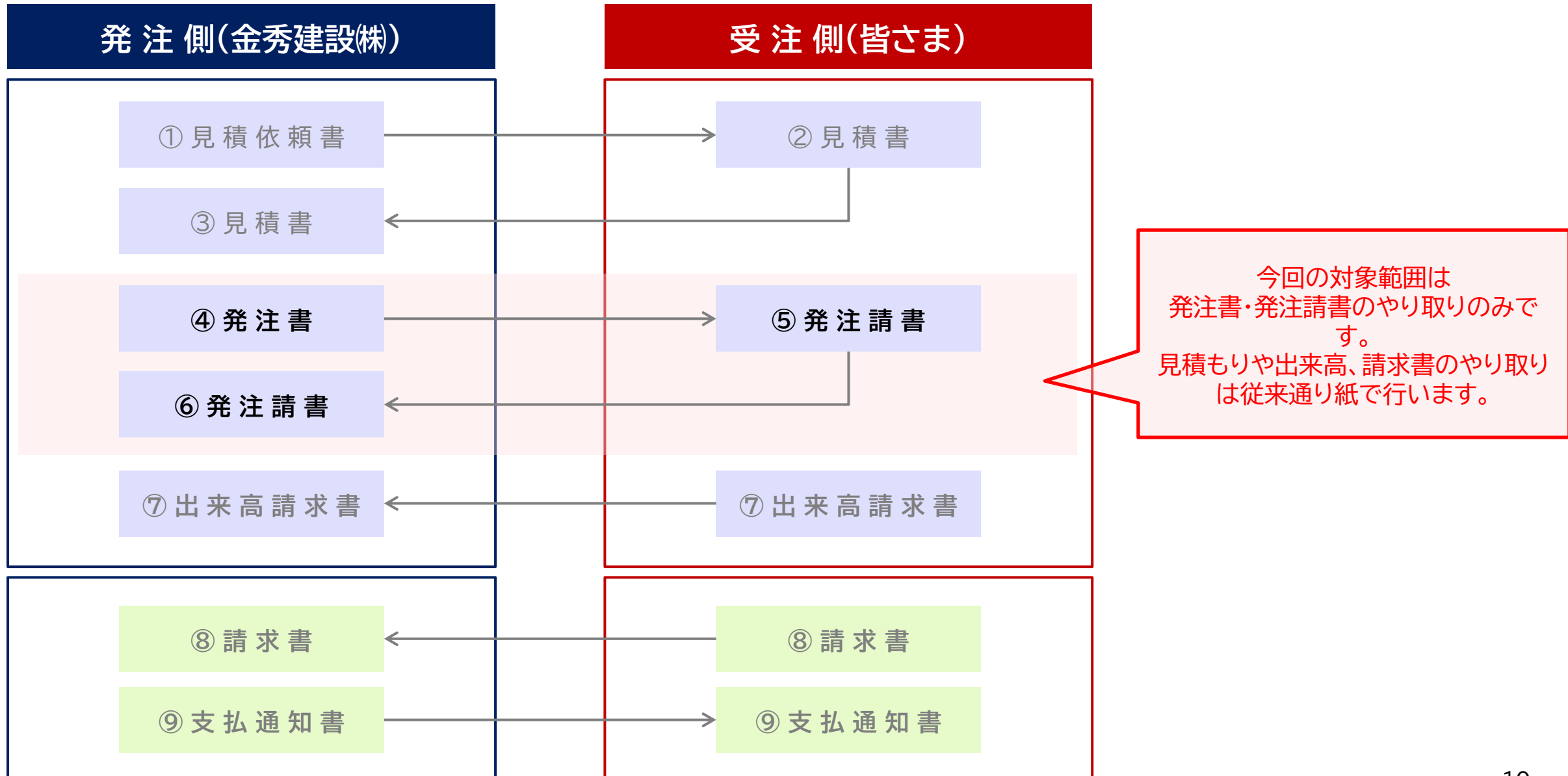
事前設定について

06

電子取引開始後の操作方法について

07

最後に



協力会社の皆様には、大変お手数をお掛けしますが、下記ご対応をお願い申し上げます。

< **受注開始前まで**にご対応いただきたい事項 >

1. 利用担当者様の確定(ID登録メールを送付いたします)
2. ID登録の完了
3. 事前設定の完了

< **受注開始後**にご対応いただきたい事項 >

4. 各社から届く発注書はBtoBプラットフォーム上でご確認をお願いします。
5. BtoBプラットフォーム上で締結操作をお願いいたします。

01

実施概要

02

株式会社インフォマート/サービスのご紹介

03

取引の流れと運用方法

04

ID登録について

05

事前設定について

06

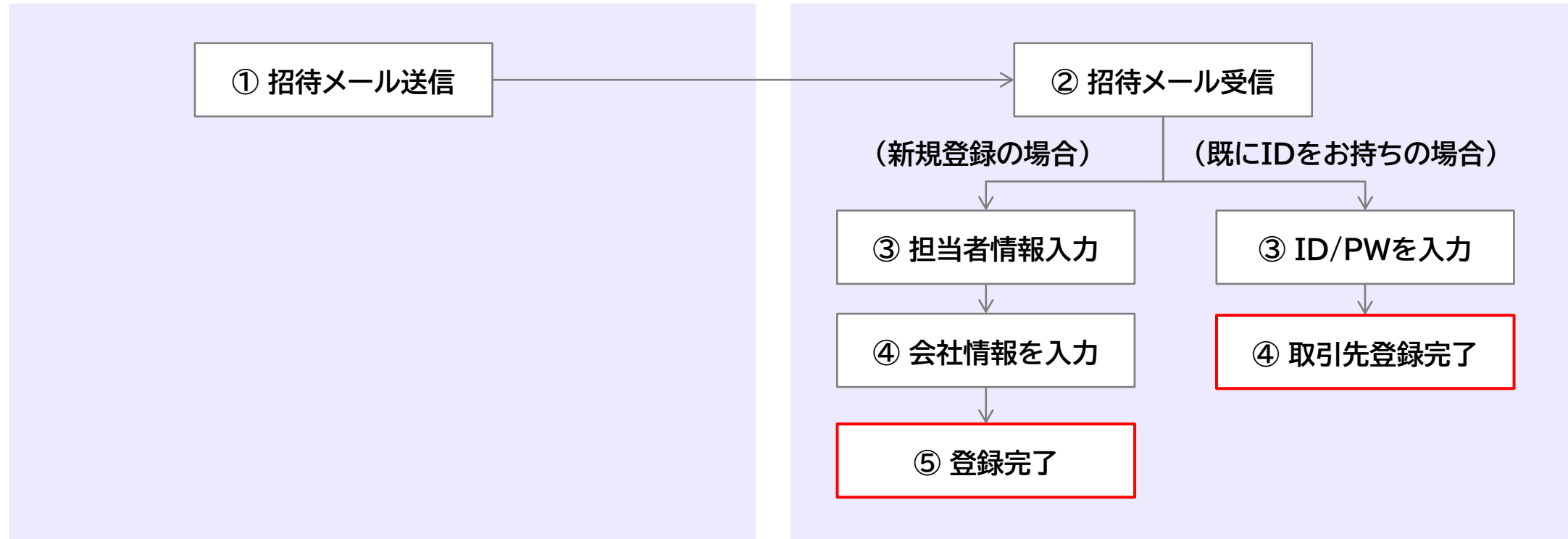
電子取引開始後の操作方法について

07

最後に

導入企業_金秀建設(株)様

協力会社様 (皆さま)



新規にIDを取得する場合

<新規> BtoBプラットフォームのID取得(1)

① 招待メールを受信

② ご利用の手続きはこちらをクリック

③ 無料IDを取得をクリック

①




見積から請求まで一元管理

BtoB TRADE
プラットフォーム

TEL・FAXから脱却！
データ受注が可能！

発注書・納品書・
検収書がWEB上で
検索できる！

電子帳簿保存法に
準拠！ペーパーレス
を実現！

見積から発注・請求までの商行為をクラウド上でデータ化することで、よりスムーズな取引を実現し一元管理できます。

お取引先様

- 見積依頼する
- 発注する
- 検収する

BtoB TRADE

貴社

- 見積する
- 納品する
- 請求する

複数サービスで招待が届いています。

BtoBプラットフォーム 請求書 (受取) [サービス紹介](#)

BtoBプラットフォーム 請求書 (発行) [サービス紹介](#)

BtoBプラットフォーム 契約書 [サービス紹介](#)

導入までのステップ

1 IDを取得する
以下の「無料IDを取得」から、ユーザー登録をしてください。
※IDをお持ちの方は、ユーザー登録は不要です。

2 利用開始
登録完了後、サービスをご利用いただけます。
※複数サービスの招待を受けた場合は、ログイン後にサービスごとの承認を行ってください。

③ 以下のボタンをクリックして、取引先からの招待を承認してください。

はじめてご利用の方

無料IDを取得

IDをお持ちの方

ログイン

① あなたの情報を入力し、企業情報登録に進むをクリック

② 会社の情報の入力、利用規約を確認・チェックし、入力内容を確認をクリック



BtoBプラットフォーム TRADE 利用登録

< 戻る *必須

あなたの情報

会社名

確認

完了

氏名*

テスト 太郎

氏名(カナ)*

テスト タロウ

メールアドレス*

test@test.info.jp

パスワード*

●●●●●●●●

●●●●●●●●

①

企業情報登録に進む



BtoBプラットフォーム TRADE 利用登録

< 戻る *必須

あなたの情報

会社情報

確認

完了

法人番号

事業者区分*

課税事業者 免税事業者

事業者登録番号 ②

T

確認する

会社名*

株式会社 有限会社 合名会社 合資会社 合同会社 個人事業主 その他

法人格は社名の前・後どちらにつきますか？

前 後

株式会社

田中テスト

会社名(カナ)*

カブシキガイシャ

タナカテスト

本社住所*

郵便番号

都道府県名を選択してください

市区町村

番地・建物名

代表TEL*

②

利用規約に同意する

入力内容を確認

※補足

利用登録時に登録したメールアドレスとパスワードが、BtoBプラットフォームにログインするときの「ID・パスワード」になります。

① 入力内容を確認し、この内容で登録するをクリック

② 登録完了

BtoBプラットフォーム TRADE 利用登録

[戻る](#)

● あなたの情報 入力内容をご確認ください。

● 会社の情報 氏名 山田 太郎

● 確認 氏名(カナ) ヤマダ タロウ

● 完了 メールアドレス test1234@test.co.jp

パスワード ***** [表示](#)

会社名 株式会社テスト商事

会社名(カナ) テストショウジ

本社住所 105-0022
東京都港区海岸 1-2-3 汐留芝離宮ビルディング 13階

代表TEL 03-1234-5678

利用規約 同意する

① [この内容で登録する](#)

BtoBプラットフォーム TRADE 利用登録

● あなたの情報

● 会社の情報

● 確認

● 完了

ご登録ありがとうございました。

[総合トップへ](#)

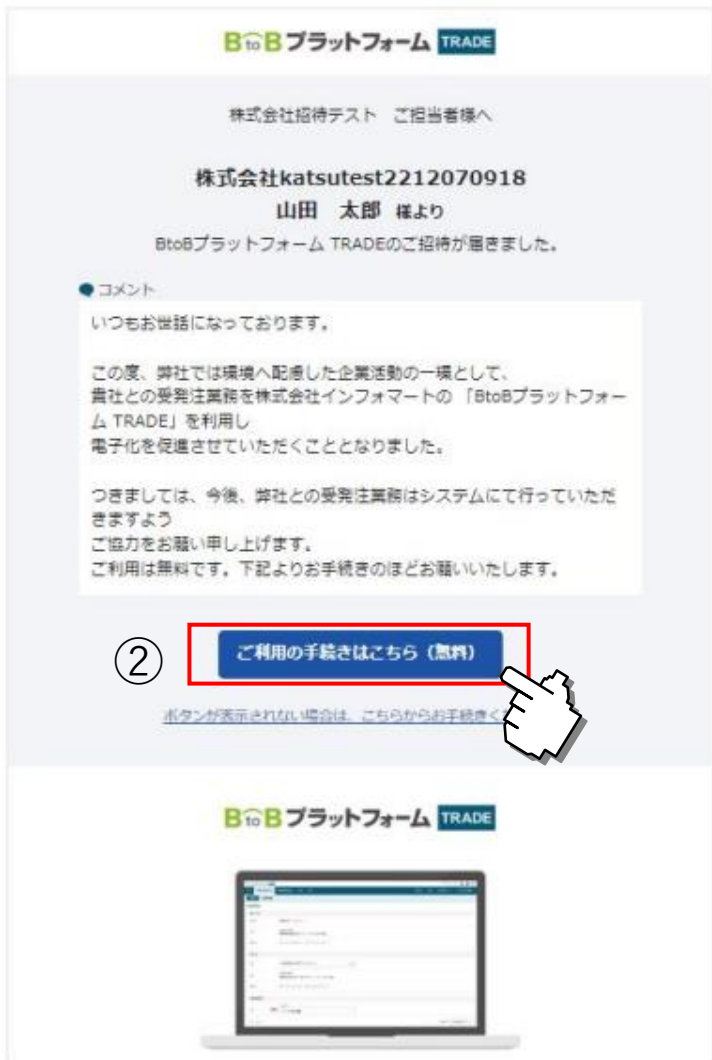
既にIDを取得済みの場合

① 招待メールを受信

② ご利用の手続きはこちらをクリック

③ ログインをクリック

①



BtoBプラットフォーム TRADEのご案内

株式会社高橋不動産 東京本社 菊池 一也 様から招待が届きました。
以下の内容をご確認の上、手続きを進めてください。



複数サービスで招待が届いています。



招待を受信した「test3003327@infomart.co.jp」で、すでにIDを登録されています。以下よりログインして下さい。

③



新しくIDを登録される場合はこちら

① 登録した「ログインID・パスワード」を入力し、ログインをクリック

② TOP画面が表示（登録完了）

BtoBプラットフォーム

①

ログインID 

パスワード 

30日間ログイン状態を保持

ログイン

[▶ ログインID/パスワードをお忘れの方はこちら](#)

仮ID・仮パスワードをお持ちの方は[こちらから本登録](#)

セキュリティ向上のため、この画面に背景を設定できます。

IDはご登録時のメールアドレス、
PWは任意で設定したPWです。

②

BtoBプラットフォーム

株式会社テスト（受注7）
テスト 花太郎

MY SERVICE
| ご利用中のサービス |

TRADE 請求書 契約書 見積書

Q. 他の社員に招待メールが届いたが、自分のメールアドレスで登録したい。

A.操作をする担当者に招待メールを転送してください。

Q. 招待メールを確認できない。

A.招待メールの送信元メールアドレスは、「 post-master@infomart.co.jp 」になります。

迷惑メールフォルダに入っていないかなどご確認をお願いいたします。

Q.操作をする社員が複数名いるため、複数の招待メールが届きますか？

A.招待メールは1通となります。貴社にて操作する社員を追加することができます(社員登録数に制限はありません)。

Q.他社とすでにBtoBプラットフォームを利用しているが、別にID作成する必要がありますか？

A.別にID作成する必要はございません。いまご利用中のBtoBプラットフォームのIDでご利用いただけます。

01

実施概要

02

株式会社インフォマート/サービスのご紹介

03

取引の流れと運用方法

04

ID登録について

05

事前設定について

06

電子取引開始後の操作方法について

07

最後に

事前設定_電子証明書を作成

セルフチェック【契約書】電子証明書の「設定」を選択します。

TOP 取引管理 取引先 設定 ご利用ガイド よくあるご質問 発注側 受注側

文書を作成

文書を作成

取引一覧

すべての取引

進行中の取引

完了した取引

ステータス

差し戻しの文書 0

未確認の文書 8

承認

未承認の文書 10

文書一覧

見積依頼書

やること

差し戻し 0件 差し戻された文書はありません。

未承認 10件 の承認依頼があります。

未確認 8件 の通知があります。

設定・登録

受注企業向け
セットアップガイド&マニュアル

権限管理 社員管理

メール受信設定

よくある質問 **セルフチェック** 他プラットフォーム設定

初期設定に必要な準備物のセルフチェックが行えます

【BtoB共通】 社員登録・招待	詳細	マニュアル	設定
【BtoB共通】 招待先社員の手続き	詳細	マニュアル	設定
【BtoB共通】 権限管理	詳細	マニュアル	設定
【契約書】 電子証明書の作成	詳細	マニュアル	設定
【TRADE】 自社担当者の変更	詳細	マニュアル	設定
【TRADE】 受信メールの転送設定	詳細	マニュアル	設定



インフォマート証明書 追加をクリックします。

BtoBプラットフォーム 契約書

株式会社田中テスト サービス
田中 テスト 選択

契約書一覧 + 新規作成 + 自社保管 + 一括アップロード 取引先招待 契約管理

ご利用ガイド よくあるご質問

証明書管理

電子契約を行う際、自社契約名義人（証明書）の設定を行う必要があります。

+ インフォマート証明書 追加

0件 非表示証明書のみ表示

ID	契約名義人	認証局	利用期間	ステータス
ご利用可能な証明書がありません。 証明書を作成し契約書に設定すると、書面取引における印鑑証明書に代わるものとなり、企業間契約の証明となります。				

契約名義人に代表者情報を入力。「入力内容を確認する」をクリックします。

BtoBプラットフォーム 契約書

株式会社田中テスト 田中 テスト サービス選択

契約書一覧 + 新規作成 + 自社保管 + 一括アップロード 取引先招待 契約管理 ご利用ガイド よくあるご質問

証明書登録

証明書の作成について

証明書情報入力

契約名義人 必須 原則として会社の代表者印の名前を入力してください。

組織名(企業名) 必須 所属する企業・団体名を全角60文字以内で入力してください(部署名等は不要)。法人の場合、法人格は必須で入力してください。個人事業主の方はチェックを入れてください。

「株式会社/有限会社/合名会社/合資会社/合同会社」以外の法人格、個人事業主の方はチェックを入れてください。

利用開始日 必須 証明書の利用開始日です。設定した期間内の証明書が、契約作成・受領時に選択可能になります。長期署名時には無視されます。

利用終了日 必須 証明書の利用終了日です。設定した期間内の証明書が、契約作成・受領時に選択可能になります。開始日から最大2年後まで設定可能です。長期署名時には無視されます。

国名 JP

詳細設定 (印影設定・利用者設定・承認ルート設定等はこちら) +

戻る

※ 注意事項 ※

従来の印鑑の代わりとなるものです。決裁権限を持つ方の名義人記載をお願いします。また、名義人の入力には役職+氏名でご入力ください。

例) 代表取締役 テスト 太郎

最終確認を行い、問題なければ「この内容で申し込む」をクリックします。

BtoBプラットフォーム 契約書

株式会社田中テスト サービス選択
田中 テスト

契約書一覧 + 新規作成 + 自社保管 + 一括アップロード 取引先招待 契約管理

ご利用ガイド よくあるご質問

証明書確認

△ 一度作成した証明書の「組織名(企業名)・利用開始日」は編集・変更することはできません。
入力内容に誤りが無いか再度ご確認ください。

インフォマート証明書

契約名義人	代表取締役 テスト太郎
組織名(企業名)	株式会社田中テスト
利用開始日	2023/08/09
利用終了日	2025/08/08
国名	JP

印影設定

なし

利用者設定

なし

承認ルート設定

なし

戻る

この内容で申し込む

以下の画面が表示されたら登録作業完了です。登録完了までは数分かかります。



The screenshot shows the BtoB Platform interface. At the top, there is a navigation bar with the logo 'BtoBプラットフォーム 契約書' and user information '株式会社田中テスト 田中 テスト'. Below the navigation bar, there are several menu items: '契約書一覧', '+ 新規作成', '+ 自社保管', '+ 一括アップロード', '取引先招待', '契約管理', 'ご利用ガイド', and 'よくあるご質問'. The main content area is titled '証明書管理'. A button '+ インフォマート証明書 追加' is visible. Below this, there is a table with columns: 'ID', '契約名義人', '認証局', '利用期間', and 'ステータス'. A modal dialog box is overlaid on the table, displaying the message: '証明書の申込みを受け付けしました。発行が完了するまで数分お待ちください。' with an 'OK' button. The table row below the dialog shows ID '97746', '代表取締役 テスト太郎', and '発行待ち' status.

▼電子証明書作成

Q.電子証明書の作成で料金は発生しますか？

A.料金は発生しません。

Q. 電子証明書の契約名義人に役職名は必要ですか？

A.原則、契約締結する代表社印と同じでご案内しています。

Q. BtoBプラットフォームで利用中の電子証明書があります。新規に作成する必要がありますか？

A.新規に作成する必要はございません。ご利用中の電子証明書をご利用いただけます。

01

実施概要

02

株式会社インフォマート/サービスのご紹介

03

取引の流れと運用方法

04

ID登録について

05

事前設定について

06

電子取引開始後の操作方法について

07

最後に

Step1 : ログイン

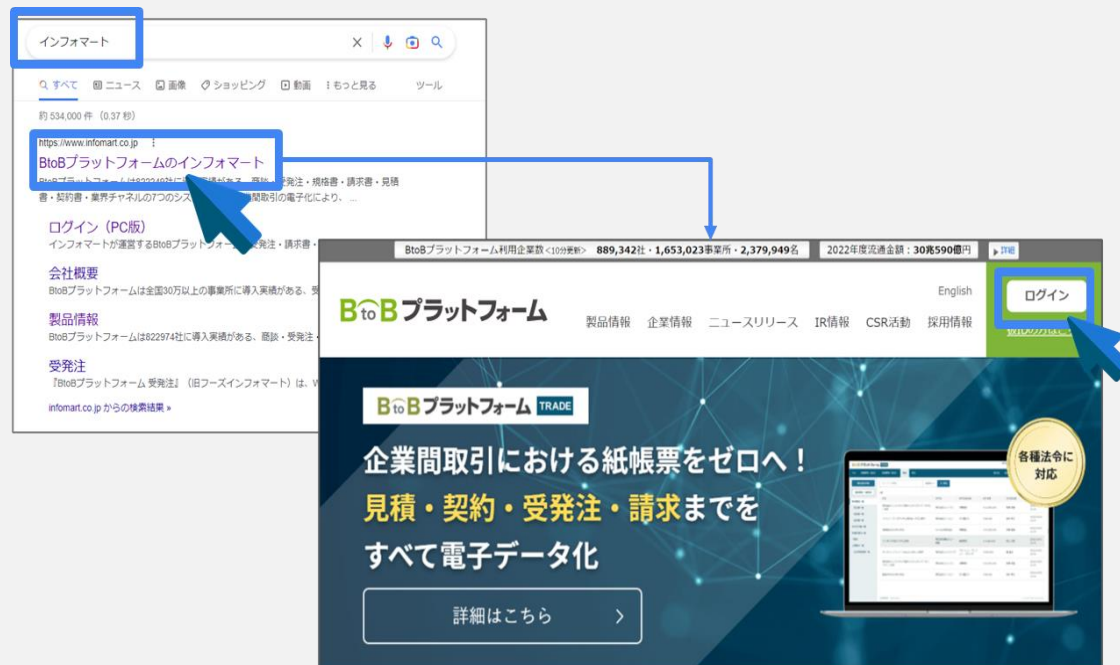
Step2 : 契約締結

Step3 : 着工

Step4 : 出来高請求書作成

手順01

ブラウザで「インフォーマート」と検索していただきます。
インフォーマートHPの右上「ログイン」をクリックします。



手順02

ログインID、パスワードを入力し、「ログイン」をクリック。
BtoBプラットフォームの画面が表示されます。



Step1 : ログイン

Step2 : 契約締結

Step3 : 着工

Step4 : 出来高請求書作成

STEP01

BtoB TRADE プラットフォームで導入企業様が
貴社に契約締結依頼します。

発注



BtoB TRADE
プラットフォーム

STEP02

貴社の登録ご担当者様へ通知メールを送信します。
通知メール内のURLから契約書を表示できます。

送信元<BtoBプラットフォーム 契約書>
post-master@infomart.co.jp
件名：【株式会社●●より】契約締結依頼が
届きました。

内容
株式会社〇〇
〇〇様

株式会社●●様より契約締結依頼が届きました
内容を確認してください。

▼内容を確認する。
<http://trade.infomart.co.jp/order/xxxxx>

1クリックで
契約書を確認

受領確認	
以下の内容で契約を締結します。	
基本情報	
契約番号	100000766159
件名	〇〇建設工事
取引先	東京都港区海岸1-2-3 株式会社テスト (発注4) 出来高・相見積 witest3679@infoys.sakura.ne.jp テスト 発注4様
契約種別	発注書 (発注請書) ▶ 自社の電子署名: 要
署名形式	長期署名
契約名義人	代表取締役社長 鈴木太郎 (2024/07/31まで有効)

STEP03

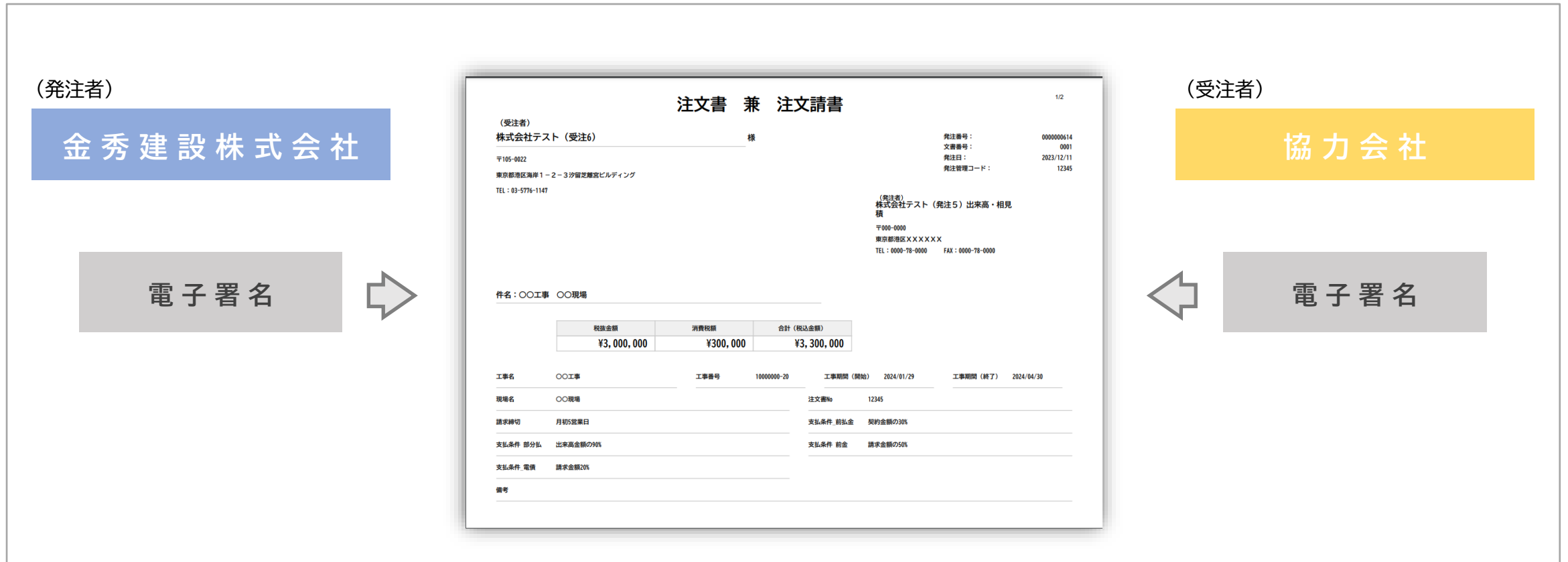
「承認して締結する」ボタンをクリックして、
契約の締結を行います。

受領確認	
以下の内容で契約を締結します。	
基本情報	
契約番号	100000766159
件名	〇〇建設工事
取引先	東京都港区海岸1-2-3 株式会社テスト (発注4) 出来高・相見積 witest3679@infoys.sakura.ne.jp テスト 発注4様
契約種別	発注書 (発注請書) ▶ 自社の電子署名: 要
署名形式	長期署名
契約名義人	代表取締役社長 鈴木太郎 (2024/07/31まで有効)

承認して締結する

契約書詳細	
基本情報	
契約番号	100000342577
件名	改修工事の件
取引先	東京都三鷹市下連雀4町1-8 沙羅〇〇ビルディング10階 株式会社鳥居建設 one1@tradedemo.co.jp 森 藤外様

従来は「発注書」と「発注請書」という別々の文書を発注者・受注者間で取り交わしていたと思います。
電子契約になると一つの文書にお互いが電子署名(捺印のようなもの)をする形式になります。



01

実施概要

02

株式会社インフォマート/サービスのご紹介

03

取引の流れと運用方法

04

ID登録について

05

事前設定について

06

電子取引開始後の操作方法について

07

最後に

01

印紙税削減



電子は印紙不要

02

時間削減



最短2分で送信

03

進捗の可視化



進捗の見える化

04

押印申請も



社内申請も同時に
電子化可能

05

ファイリング
不要



電子契約データは
自動保存

06

すぐに探せる



検索性を上げるため
細かな設定が可能

07

権限・閲覧を
細かく管理



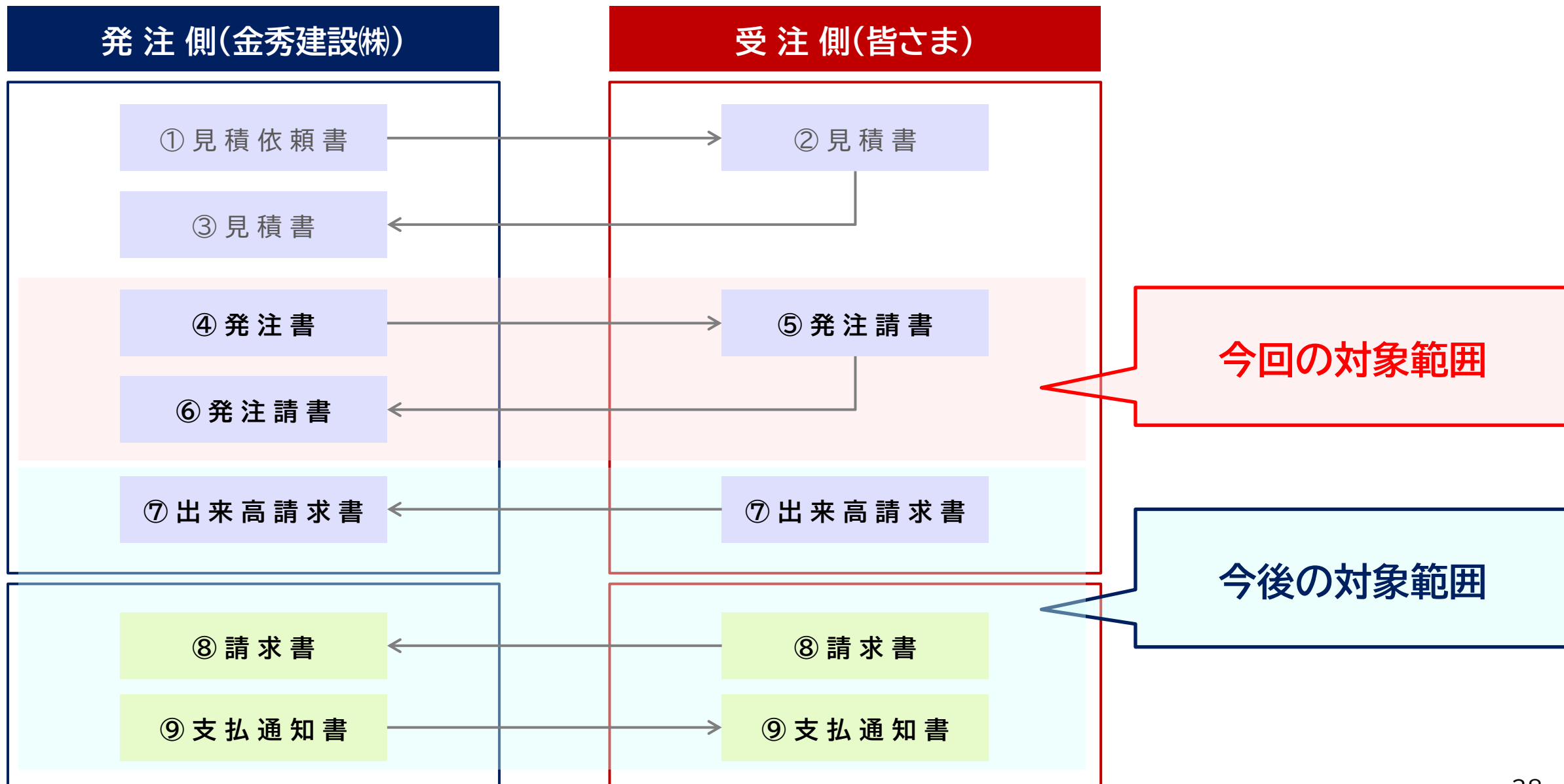
細かな利用設定で
内部体制を強化

08

電子帳簿保存
法対応



電子帳簿保存法の要件
に沿った保存が可能





TOP 発注 受注 取引先 設定 **ご利用ガイド** よくあるご質問

ご利用ガイド

操作について

- 
マニュアル
- 
よくあるご質問/お問い合わせ

サービスについて

- 
バージョンアップ情報
- 
メンテナンス情報

BtoB TRADE
プラットフォーム

TOP 発注 受注

ご利用ガイド

操作について

マニュアル

よくあるご質問/お問い合わせ

サービスについて

バージョンアップ情報

メンテナンス

TOP 発注 受注

取引先 設定 ご利用ガイド よくあるご質問

マニュアル

サービス概要 発注マニュアル 受注マニュアル

BtoB プラットフォーム TRADEについて

BtoBプラットフォーム TRADEは、企業間で受渡しされる見積・発注・検収・検取によるECOを実現する仕組みです。取引先とつながることで、業務で発注企業

発注企業

- ・発注する
- ・検取する

電子帳簿保存法に対応

商行為の見積～請求の確認でき、BtoBプラットフォーム上で行われた取引の税務調査や監査等の際には、電磁的記録の備付け及び保存をする場所として提供することができる電子計算機、プログラム、ディスプレイ及びプリンタ等により生成された当該電磁的記録をディスプレイの画面及び書面に、整然とした形式及び明瞭な状態で、速やかに出力することが可能なサービスです。

TOP 発注 受注

取引先 設定 ご利用ガイド よくあるご質問

ご利用ガイドTOPに戻る

マニュアル

サービス概要 発注マニュアル 受注マニュアル

01 画面の見方

受注業務画面 更新日：2021/06/23

印刷する

02 発注書を確認する

03 納品書を作成する

04 検収書を確認する

05 請求書を発行する

06 メッセージを確認・送信する

07 取引先を管理する

08 社員を管理する

受注業務画面

① 受注済み ② ワード検索 ③ 検索

5件中 1-5件

件名	取引先	取引先担当者	合計金額	自社担当者	更新日時
XXXXXXXXXX 既存システムメンテナンス	株式会社たかぎ開発	高木 慎介	¥820,000,000	野田 太郎	発注日 2020/02/01
XXXXXXXXXX 既存システムメンテナンス	株式会社たかぎ開発	高木 慎介	¥820,000,000	野田 太郎	発注日 2020/02/01
XXXXXXXXXX 既存システムメンテナンス	株式会社たかぎ開発	高木 慎介	¥820,000,000	野田 太郎	発注日 2020/02/01
XXXXXXXXXX 既存システムメンテナンス	株式会社たかぎ開発	高木 慎介	¥820,000,000	野田 太郎	発注日 2020/02/01

TOP 発注 受注

ご利用ガイド

操作について

マニュアル

よくあるご質問/お問い合わせ

サービスについて

バージョンアップ情報

メンテナンス情報

TOP 発注 受注 取引先 設定 ご利用ガイド **よくあるご質問**

[ご利用ガイドTOPに戻る](#)

よくあるご質問/お問い合わせ

発注	受注	その他
発行した発注書を確認したい	通知メールを他の担当者にも送りたい	発注書がどういう状態か確認したい
新しい取引先を登録・招待したい	発注書が届いたので確認したい	発注書を取り消したい
作成した発注書が差し戻された 修正して再発行したい	受け取った発注書の内容が間違っている 差し戻をしたい	メッセージ機能について知りたい

[その他の質問はこちら](#)

 **担当者が回答します**

- FAQやマニュアルでも解決できなかった際はご利用ください。
- 担当者が1～2営業日以内にメールまたはお電話で回答します。

[お問い合わせフォームはこちら](#)

Q.取引先（受注側）は料金がかかりますか？

A.受注企業側は、0円をご利用いただけます。

Q. BtoBプラットフォーム上の文書データは、何年分保存されますか？

A.電子帳簿保存法に対応しており、データは10年間保存しております。

Q. 担当者を追加で登録することはできますか？

A.はい、できます。担当者の登録数に上限はございません。

Q.通知メールの受信先は複数登録できますか？

A.はい、できます。最大3メールアドレスまで登録いただけます。

Q.スマホで利用できますか？

A.スマートフォンでの利用は正常な動作の保障が出来ないため、推奨対象外となっております。